



5. Weltmeisterschaft der Juniorinnen und Junioren
54. offene Europameisterschaft der Jugend
im Mannschaftsspiel, Zielwettbewerb
und Weitenwettbewerb
Vom 20.02. bis 24.02.2018 in Amstetten (AUT)
Durchführer: Niederösterreichischer Eisstocksportverband (NÖEV)



International Federation Icestocksport | Postbox 240631 | D-68176 Mannheim | info@eisstock.org | www.eisstock.org

Ergebnislisten

der

**5. Weltmeisterschaft der Juniorinnen und Junioren
im Mannschaftsspiel und Zielwettbewerb und
Weitenwettbewerb**

**54. Europameisterschaft der Jugend
im Mannschaftsspiel, Ziel- und Weitenwettbewerb**



Icestock 2018
World Championships Austria



Raiffeisen
Meine Bank



RED ZAC
Elektronik. Voller Service.



RE/MAX

Online.
Schlau.
Versichern.



**SPORT
MINISTERIUM**

AMSTETTEN
Pulsschlag des Mostviertels.



BOE



SPORT.LAND.





5. Weltmeisterschaft der Juniorin und Junioren
54. offene Europameisterschaft der Jugend
im Mannschaftsspiel, Zielwettbewerb
und Weitenwettbewerb
Vom 20.02. bis 24.02.2018 in Amstetten (AUT)
Durchführer: Niederösterreichischer Eisstocksportverband (NÖEV)



Icestock 2018
World Championships Austria

International Federation Icestocksport | Postbox 240631 | D-68176 Mannheim | info@eisstock.org | www.eisstock.org

Zielwettbewerb Ergebnisliste - Jugend U16

Platz	Name	Land	Nation	Gesamt	Runde 1/3		Runde 2/4	
1.	REGENFELDER Michael	Österreich	AUT	593	128	48-40-38- 2	155	46-55-46- 8
					146	42-50-24-30	164	46-50-46-22
2.	OBERKOFLENER Jonas	Italien	ITA	581	135	36-47-30-22	137	42-37-44-14
					132	46-42-28-16	177	44-55-54-24
3.	STOLZLECHNER Andreas	Italien	ITA	574	126	52-24-34-16	139	36-37-42-24
					151	52-35-34-30	158	52-50-24-32
4.	GREIL Fabian	Deutschland	GER	572	128	40-52-20-16	122	38-50-26- 8
					176	52-50-46-28	146	44-42-50-10
5.	PAAR Florian	Österreich	AUT	500	106	18-42-28-18	119	30-55-34- 0
					139	40-55-24-20	136	36-50-32-18
6.	KAMPL Moritz	Österreich	AUT	487	110	14-50-34-12	118	28-50-28-12
					137	24-55-40-18	122	24-60-24-14
7.	DEZINI Nadya	Italien	ITA	486	128	32-50-30-16	121	34-45-26-16
					104	30-42-12-20	133	28-47-32-26
8.	HORNBERGER Daniel	Deutschland	GER	485	112	30-30-40-12	137	50-37-36-14
					117	38-37-30-12	119	26-37-42-14
9.	EDER Andreas	Deutschland	GER	481	97	26-45-12-14	112	24-42-34-12
					115	44-47-16- 8	157	32-55-44-26
10.	HUBER Jonas	Deutschland	GER	472	87	48-17-10-12	129	36-45-32-16
					132	44-50-22-16	124	16-40-36-32
11.	DEGASPERI Tobias	Italien	ITA	438	112	30-50-26- 6	110	24-40-38- 8
					109	32-35-36- 6	107	22-37-32-16
12.	OBLAK David	Slowenien	SLO	375	101	36-37-14-14	107	32-37-30- 8
					89	32-37- 8-12	78	2-44-24- 8
13.	LENGAUER Florian	Österreich	AUT	207	93	28-35-22- 8	114	40-32-26-16
14.	KAZLAUSKAS Egidijus	Litauen	LTU	204	91	34-23-20-14	113	40-45-28- 0
15.	STRNAD Zan	Slowenien	SLO	194	98	28-42-14-14	96	26-42-14-14
16.	STOEGHOFER Perry	Australien	AUS	185	110	24-40-30-16	75	26-19-24- 6
17.	BORIS Christian	Australien	AUS	168	83	30-29-14-10	85	26-35- 8-16
18.	VOITYUK Dzimitry	Weißrussland	BLR	164	82	16-40-12-14	82	26-30-18- 8
19.	STOEGHOFER Mark	Australien	AUS	159	85	32-19-18-16	74	10-34-18-12
20.	PASHKOVICH Nikita	Weißrussland	BLR	147	68	22-20-20- 6	79	22-25-32- 0
21.	KUDEJ Tomáš	Tschechien	CZE	142	82	32-20-24- 6	60	12-30-18- 0
22.	ZAJACZKOWSKA Karolina	Polen	POL	138	75	24-35-16- 0	63	28-15-18- 2
23.	KORZENIEWSKA Agata	Polen	POL	129	69	22- 7-30-10	60	16-22-14- 8
24.	MATAŠOVSKÝ Vaclav	Tschechien	CZE	129	76	34-14-24- 4	53	16- 9-22- 6
25.	UDOT Ruslan	Weißrussland	BLR	127	55	16-17-10-12	72	34-20-18- 0
26.	HESOUN Adam	Tschechien	CZE	122	52	26-22- 0- 4	70	30-24-16- 0
27.	MACH Radim	Tschechien	CZE	121	44	24-10-10- 0	77	38-35- 4- 0
28.	HARMSE Cobus	Namibia	NAM	119	56	14-32- 6- 4	63	16-39- 8- 0
29.	ZMINEZUK Piotr	Polen	POL	117	59	34- 7- 8-10	58	12-22-14-10
30.	ZADLO Jakub	Polen	POL	114	46	16-10-16- 4	68	10-32-20- 6
31.	STOEGHOFER Richard	Australien	AUS	110	51	12-13-18- 8	59	24-19-16- 0
32.	KANYSTIN Vadim	Weißrussland	BLR	108	44	16- 4-24- 0	64	16-42- 4- 2

Wettbewerbsleiter

Karl Rosenberger, IFI-Vizepräsident für Sport

Schiedsrichter

Anneliese Schötzer (ITA) - Michael Carlsson (GER) - Christian Teubl (GER)

Rechenbüro

Christian Rimsl (GER), IFI-Wertungsbüro



5. Weltmeisterschaft der Juniorin und Junioren
54. offene Europameisterschaft der Jugend
im Mannschaftsspiel, Zielwettbewerb
und Weitenwettbewerb

Vom 20.02. bis 24.02.2018 in Amstetten (AUT)
Durchführer: Niederösterreichischer Eisstocksportverband (NÖEV)



Icestock 2018
World Championships Austria

International Federation Icestocksport | Postbox 240631 | D-68176 Mannheim | info@eisstock.org | www.eisstock.org

Zielwettbewerb Ergebnisliste - Jugend U19

Platz	Name	Land	Nation	Gesamt	Runde 1/3		Runde 2/4	
1.	EMPL Stefan	Deutschland	GER	649	164	38-50-44-32	163	50-45-48-20
					164	40-60-46-18	158	50-52-44-12
2.	SOLBOECK Jakob	Österreich	AUT	620	168	58-60-24-26	145	38-55-40-12
					164	48-60-34-22	143	44-45-42-12
3.	MAIERHOFER Christoph	Österreich	AUT	610	161	50-45-48-18	176	56-50-52-18
					146	46-50-38-12	127	36-55-30- 6
4.	KOLB Philipp	Österreich	AUT	594	126	44-50-32- 0	158	40-60-34-24
					177	48-55-52-22	133	38-45-32-18
5.	ROTHBERGER Markus	Österreich	AUT	578	136	48-40-28-20	130	38-50-36- 6
					139	48-55-22-14	173	46-55-50-22
6.	STELZIG Michael	Deutschland	GER	562	156	38-50-36-32	130	38-50-30-12
					129	44-47-22-16	147	26-55-42-24
7.	THURNER Christian	Deutschland	GER	551	133	50-47-32- 4	134	48-22-34-30
					139	48-29-46-16	145	50-47-32-16
8.	BURMBERGER Kurt	Deutschland	GER	542	133	44-55-34- 0	134	46-40-40- 8
					151	52-37-52-10	124	46-42-36- 0
9.	DENICOLO Damian	Italien	ITA	530	136	54-52-24- 6	133	32-47-38-16
					133	34-37-46-16	128	26-42-46-14
10.	ROŠKAR Rok	Slowenien	SLO	492	118	40-42-26-10	127	36-45-32-14
					130	48-32-26-24	117	16-55-36-10
11.	REITERER Gabriel	Italien	ITA	457	126	36-40-44- 6	100	36-32-26- 6
					98	34-22-16-26	133	36-45-40-12
12.	STRNAD Jan	Tschechien	CZE	406	130	40-44-32-14	96	12-40-36- 8
					90	38-20-22-10	90	36-20-22-12
13.	NAVARAI Liza	Weißrussland	BLR	226	112	32-32-48- 0	114	46-24-34-10
14.	KAUFMANN Luis Eduardo	Brasilien	BRA	213	87	8-37-34- 8	126	28-60-30- 8
15.	STOEGHOFER Jesse	Australien	AUS	208	106	28-34-18-26	102	30-42-20-10
16.	ZUKAUSKAS Domantas	Litauen	LTU	201	105	30-39-32- 4	96	20-50-18- 8
17.	PREEZEL Laura Elisa	Brasilien	BRA	199	100	44-50- 0- 6	99	34-55- 6- 4
18.	BUZAS Justinas	Litauen	LTU	197	96	18-40-26-12	101	20-35-24-22
19.	REITERER Matthias	Italien	ITA	195	91	26-25-24-16	104	32-50-18- 4
20.	ZUKAUSKAS Skirmantas	Litauen	LTU	194	82	4-42-18-18	112	32-52-12-16
21.	SODOMKA VLADIMIR	Tschechien	CZE	187	124	36-22-42-24	63	36-27- 0- 0
22.	BASS Orlando	Schweiz	SUI	184	86	32-20-20-14	98	52-20-20- 6
23.	JONUSKA Daumantas	Litauen	LTU	177	83	26-29-18-10	94	24-44- 6-20
24.	SHAPIATUKHA Veronika	Weißrussland	BLR	173	80	30-34-14- 2	93	32-35-10-16
25.	STREUN Simon	Schweiz	SUI	171	83	26-17-30-10	88	22-32-28- 6
26.	STRNAD Alin	Slowenien	SLO	169	111	36-35-32- 8	58	18-14-16-10
27.	AGLASSINGER Alexander	Finnland	FIN	163	74	16-24-14-20	89	34-27-28- 0
28.	MARYNIUK Bartosz	Polen	POL	162	78	22-26-22- 8	84	32-20-24- 8
29.	BIENKOWSKI Karol	Polen	POL	155	88	24-32-22-10	67	24-13-22- 8
30.	KERMEL Rok	Slowenien	SLO	152	60	18-32- 8- 2	92	20- 6-42-24
31.	AUGSCHOELL Sebastian	Italien	ITA	150	69	30-19-14- 6	81	28-35-10- 8
32.	TYMON Jakub	Polen	POL	146	44	14-20- 4- 6	102	26-40-20-16
33.	HOFFMANN Martin	Tschechien	CZE	146	73	20-27-18- 8	73	32-19-14- 8
34.	HEDBERG Toni	Finnland	FIN	145	92	20-34-22-16	53	24- 9-20- 0
35.	VESELY Josef	Tschechien	CZE	144	61	20-17-14-10	83	14-37-16-16
36.	COTTI Nicla	Schweiz	SUI	138	83	20-27-30- 6	55	18-17-18- 2
37.	HYVOENNEN Erika	Finnland	FIN	131	55	24- 7-20- 4	76	18-30-18-10
38.	SIMIANER Igor	Brasilien	BRA	129	42	4-24- 4-10	87	20-37-16-14
39.	VERAKSA Yulia	Weißrussland	BLR	123	59	18-27- 6- 8	64	16-34- 6- 8
40.	WEBER Ana Carolina	Brasilien	BRA	109	49	18- 5-22- 4	60	12-32-16- 0
41.	MATHY Paul	Frankreich	FRA	109	58	32-22- 4- 0	51	26-25- 0- 0
42.	WISNIEWSKI Piotr	Polen	POL	106	46	18-20- 6- 2	60	6-10-18-26
43.	CHABAUD Clotilde	Frankreich	FRA	89	40	10-20- 2- 8	49	30-15- 4- 0
44.	MARMOLYUK Katya	Weißrussland	BLR	87	46	16-20-10- 0	41	4-25- 8- 4
45.	REHMENEN Tiia	Finnland	FIN	82	36	16-14- 0- 6	46	2-14-12-18
46.	GONZALES Tom	Frankreich	FRA	59	20	8-12- 0- 0	39	22-17- 0- 0
47.	MATHY Vincent	Frankreich	FRA	55	19	4- 5- 0-10	36	16- 4- 8- 8

Wettbewerbsleiter

Karl Rosenberger, IFI-Vizepräsident für Sport

Schiedsrichter

Anneliese Schötzer (ITA) - Michael Carlsson (GER) - Christian Teubl (GER)

Rechenbüro

Christian Rimsl (GER), IFI-Wertungsbüro



5. Weltmeisterschaft der Juniorin und Junioren
54. offene Europameisterschaft der Jugend
im Mannschaftsspiel, Zielwettbewerb
und Weitenwettbewerb
Vom 20.02. bis 24.02.2018 in Amstetten (AUT)
Durchführer: Niederösterreichischer Eisstocksportverband (NÖEV)



Icestock 2018
World Championships Austria

International Federation Icestocksport | Postbox 240631 | D-68176 Mannheim | info@eisstock.org | www.eisstock.org

Zielwettbewerb Ergebnisliste - Jugend U23 männlich

Platz	Name	Land	Nation	Gesamt	Runde 1/3		Runde 2/4	
1.	THURNER Stefan	Deutschland	GER	703	172	50-50-50-22	173	46-55-50-22
					170	52-50-48-20	188	58-60-48-22
2.	ZELLERMAYER Stefan	Deutschland	GER	693	159	48-45-40-26	192	52-60-48-32
					163	46-55-50-12	179	44-55-52-28
3.	SCHARRER Martin	Österreich	AUT	629	169	54-55-30-30	140	36-50-38-16
					152	36-60-34-22	168	42-60-40-26
4.	WEINGARTMANN Mario	Österreich	AUT	627	147	40-47-52- 8	155	32-55-44-24
					186	42-60-52-32	139	46-37-36-20
5.	ANETZBERGER Stefan	Deutschland	GER	612	142	44-50-38-10	177	52-55-42-28
					154	42-50-36-26	139	50-47-38- 4
6.	NIEDERMAIR Florian	Italien	ITA	609	134	50-40-38- 6	178	48-60-42-28
					117	46-35-32- 4	180	54-52-48-26
7.	GAMPER Stefan	Österreich	AUT	601	144	48-50-20-26	149	56-55-22-16
					150	34-60-44-12	158	36-42-38-42
8.	ROŠKAR Rok	Slowenien	SLO	539	99	34-35-26- 4	159	52-55-42-10
					123	36-45-24-18	158	50-50-30-28
9.	SCHMUDERER Thomas	Deutschland	GER	536	131	32-45-32-22	141	32-47-36-26
					141	46-55-32- 8	123	32-45-40- 6
10.	CECH Josef	Tschechien	CZE	506	134	44-50-28-12	129	48-35-32-14
					139	40-55-32-12	104	36-32-34- 2
11.	SCHWARZ Fabian	Italien	ITA	481	127	22-47-24-34	141	28-45-36-32
					103	28-35-26-14	110	28-50-14-18
12.	ZUKAUSKAS Domantas	Litauen	LTU	457	129	34-55-24-16	134	44-36-34-20
					99	32-29-26-12	95	14-47-12-22
13.	PRANTL Dominik	Italien	ITA	247	102	36-22-32-12	145	46-35-42-22
14.	SIMIC Matej	Slowenien	SLO	233	97	32-37-22- 6	136	36-50-34-16
15.	EDER Fabian	Italien	ITA	231	134	42-50-36- 6	97	38-17-32-10
16.	VALUIKA Jgor	Weißrussland	BLR	229	86	34-20-14-18	143	34-45-48-16
17.	GLAVANOVITS Stefan	Österreich	AUT	228	131	34-37-40-20	97	34-35-18-10
18.	ZUKAUSKAS Skirmantas	Litauen	LTU	224	108	40-42-18- 8	116	32-30-32-22
19.	BUCHS Klemens	Schweiz	SUI	211	105	40-35-26- 4	106	44-24-28-10
20.	BUZAS Justinas	Litauen	LTU	200	104	40-30-22-12	96	20-40-22-14
21.	SIMIANER Igor	Brasilien	BRA	180	76	26-32-16- 2	104	20-42-26-16
22.	MATAŠOVSKÝ Pavel	Tschechien	CZE	179	104	24-50-24- 6	75	18-37-20- 0
23.	KAUFMANN Luis Eduardo	Brasilien	BRA	176	103	26-37-34- 6	73	28-17-16-12
24.	MARTIN Sebastian	Schweiz	SUI	170	63	10-27-12-14	107	22-45-26-14
25.	KAZLAUSKAS Egidijus	Litauen	LTU	148	64	30-24- 0-10	84	24-32-20- 8
26.	KHMIALINSKI Dzmitry	Weißrussland	BLR	144	60	10-32-18- 0	84	24-40- 8-12
27.	BELIAMUK Yauheni	Weißrussland	BLR	138	78	30-30- 8-10	60	22-14-14-10
28.	JUNG Daniel	Brasilien	BRA	129	52	6- 4-30-12	77	28-19-20-10
29.	PATSKO Anton	Weißrussland	BLR	129	56	18-10-24- 4	73	40-17-12- 4
30.	HEDBERG Toni	Finnland	FIN	124	39	8-27- 0- 4	85	28-25-14-18
31.	CHABAUD Baptiste	Frankreich	FRA	114	76	18-20-32- 6	38	12-12-12- 2
32.	HARMSE Cobus	Namibia	NAM	104	35	14- 7- 0-14	69	18-37-10- 4
33.	HELSON Hippolyte	Frankreich	FRA	84	44	32- 4- 8- 0	40	10-22- 8- 0
34.	DUCHENE Jorrys	Frankreich	FRA	69	37	4-25- 8- 0	32	10-14- 0- 8
35.	BIZET Robin	Frankreich	FRA	65	11	0- 7- 4- 0	54	18-22-10- 4

Wettbewerbsleiter

Karl Rosenberger, IFI-Vizepräsident für Sport

Schiedsrichter

Anneliese Schötzer (ITA) - Michael Carlsson (GER) - Christian Teubl (GER)

Rechenbüro

Christian Rimsl (GER), IFI-Wertungsbüro



5. Weltmeisterschaft der Juniorin und Junioren
54. offene Europameisterschaft der Jugend
im Mannschaftsspiel, Zielwettbewerb
und Weitenwettbewerb
Vom 20.02. bis 24.02.2018 in Amstetten (AUT)
Durchführer: Niederösterreichischer Eisstocksportverband (NÖEV)



Icestock 2018
World Championships Austria

International Federation Icestocksport | Postbox 240631 | D-68176 Mannheim | info@eisstock.org | www.eisstock.org

Zielwettbewerb Ergebnisliste - Jugend U23 weiblich

Platz	Name	Land	Nation	Gesamt	Runde 1/3		Runde 2/4	
1.	STEINER Simone	Österreich	AUT	636	170	52-36-52-30	149	42-37-42-28
					154	42-50-48-14	163	34-55-48-26
2.	SCHMUTZER Sophie	Österreich	AUT	618	167	54-55-42-16	135	40-55-16-24
					145	48-55-24-18	171	50-45-48-28
3.	GOTZLER Verena	Deutschland	GER	591	155	32-45-46-32	152	46-52-42-12
					129	32-47-34-16	155	40-47-44-24
4.	WINDMEISSER Julia	Deutschland	GER	577	156	42-50-32-32	156	34-50-44-28
					117	30-47-32- 8	148	36-40-44-28
5.	DEZINI Nadia	Italien	ITA	568	136	48-42-24-22	150	38-50-40-22
					112	36-40-22-14	170	60-50-44-16
6.	BRANDMUELLER Regina	Deutschland	GER	565	147	40-55-30-22	126	20-50-36-20
					155	40-55-40-20	137	36-55-26-20
7.	EDER Melanie	Italien	ITA	518	106	14-52-22-18	140	52-34-32-22
					149	48-45-28-28	123	22-47-42-12
8.	TRIENDL Katharina	Österreich	AUT	511	125	48-39-32- 6	152	32-50-46-24
					125	34-39-42-10	109	14-45-30-20
9.	ZIMMERMANN Bettina	Deutschland	GER	496	130	52-34-38- 6	133	44-37-34-18
					119	38-37-32-12	114	14-50-38-12
10.	OMELKO Julia	Österreich	AUT	488	114	44-44-20- 6	118	28-42-40- 8
					110	46-28-20-16	146	36-52-48-10
11.	ENDERLE Sophia	Italien	ITA	441	157	42-55-44-16	73	12-37-24- 0
					87	26-35-12-14	124	32-40-30-22
12.	GERATIC Petra	Slowenien	SLO	426	120	26-32-28-34	105	24-29-42-10
					123	46-47-16-14	78	34-22- 6-16
13.	PREEZEL Laura Elisa	Brasilien	BRA	203	90	24-40-18- 8	113	32-37-26-18
14.	KNOLL Franziska	Italien	ITA	195	79	14-47- 8-10	116	28-50-22-16
15.	PARTLOVA Karolína	Tschechien	CZE	195	56	20-18-14- 4	139	34-47-38-20
16.	SHAPIATUKHA Veronika	Weißrussland	BLR	169	82	32-22-28- 0	87	34-35-18- 0
17.	BAIGAROVA Gabriela	Tschechien	CZE	157	79	8-37-16-18	78	20-30-20- 8
18.	NAVARAI Liza	Weißrussland	BLR	153	58	22-20-16- 0	95	22-19-36-18
19.	VERAKSA Yulia	Weißrussland	BLR	146	73	12-17-38- 6	73	18-35-20- 0
20.	STENBERG Annika	Finnland	FIN	142	63	36- 7- 8-12	79	22-23-14-20
21.	ROŠKAR Anne Marie	Slowenien	SLO	138	60	36-12-12- 0	78	20-22-26-10
22.	PARTLOVA Markéta	Tschechien	CZE	137	67	26-27- 4-10	70	20-36-14- 0
23.	KORZENIEWSKA Agata	Polen	POL	135	57	18-15-18- 6	78	24-34-16- 4
24.	ZAJACZKOWSKA Karolina	Polen	POL	121	49	12-29- 8- 0	72	32-24-16- 0
25.	WEBER Ana Carolina	Brasilien	BRA	120	50	4-14-26- 6	70	20-20-22- 8
26.	GASSEN Sofia Christine	Brasilien	BRA	106	53	34-15- 2- 2	53	16-17-12- 8
27.	HYVOENEN Erika	Finnland	FIN	102	56	18-12-16-10	46	20-20- 6- 0
28.	MARMOLYUK Katya	Weißrussland	BLR	95	64	24-22- 8-10	31	20- 5- 4- 2

Wettbewerbsleiter

Karl Rosenberger, IFI-Vizepräsident für Sport

Schiedsrichter

Anneliese Schötzer (ITA) - Michael Carlsson (GER) - Christian Teubl (GER)

Rechenbüro

Christian Rimsl (GER), IFI-Wertungsbüro



5. Weltmeisterschaft der Juniorin und Junioren
54. offene Europameisterschaft der Jugend
im Mannschaftsspiel, Zielwettbewerb
und Weitenwettbewerb
Vom 20.02. bis 24.02.2018 in Amstetten (AUT)
Durchführer: Niederösterreichischer Eisstocksportverband (NÖEV)



International Federation Icestocksport | Postbox 240631 | D-68176 Mannheim | info@eisstock.org | www.eisstock.org

Zielwettbewerb Ergebnisliste - U16 Teamwertung

Platz	Name	Land	Nation	Gesamt	Runde 1	Runde 2
1.	Italien DEGASPERI Tobias, OBERKOFER Jonas, STOLZLECHNER Andreas, DEZINI Nadya	Italy	ITA	303	153 46-45-40-22	150 46-50-42-12
2.	Österreich LENGAUER Florian, REGENFELDER Michael, PAAR Florian, KAMPL Moritz	Austria	AUT	261	116 30-50-28- 8	145 40-45-38-22
3.	Deutschland HORNBERGER Daniel, GREIL Fabian, EDER Andreas, HUBER Lukas	Germany	GER	229	103 38-19-30-16	126 38-42-30-16
4.	Australien STOEGHOFER Richard, STOEGHOFER Perry, STOEGHOFER Mark, BORIS Christian	Australia	AUS	162	90 26-40-24- 0	72 22-34-14- 2
5.	Weißrussland KANYSTIN Vadim, PASHKOVICH Nikita, VOITYUK Dzimistry, UDOT Ruslan	Belarus	BLR	141	90 44-32-10- 4	51 24-19- 6- 2
6.	Polen KORZENIEWSKA Agata, ZADLO Jakub, ZMINEZUK Piotr, ZAJACZKOWSKA Karolina	Poland	POL	134	76 10-22-18-26	58 40- 0- 6-12
7.	Tschechien MATAŠOVSKÝ Václav, MACH Radim, HESOUN Adam, KUDEJ Tomáš	Czech Republic	CZE	112	45 10-15-18- 2	67 22-17-26- 2

Zielwettbewerb Ergebnisliste - U19 Teamwertung

Platz	Name	Land	Nation	Gesamt	Runde 1	Runde 2
1.	Österreich KOLB Philipp, MAIERHOFER Christoph, ROTHBERGER Markus, SOLBOECK Jakob	Austria	AUT	284	127 34-45-30-18	157 46-45-30-36
2.	Deutschland BURMBERGER Kurt, EMPL Stefan, THURNER Christian, STELZIG Michael	Germany	GER	261	133 38-55-28-12	128 34-50-38- 6
3.	Brasilien SIMIANER Igor, KAUFMANN Luis Eduardo, WEBER Ana Carolina, PREEZEL Laura Elisa	Brasil	BRA	241	116 24-40-28-24	125 30-45-30-20
4.	Litauen ZUKAUSKAS Domantas, ZUKAUSKAS Skirmantas, BUZAS Justinas, JONUSKA Daumantas	Lituania	LTU	220	105 38-35-20-12	115 42-37-28- 8
5.	Italien REITERER Matthias, DENICOLÒ Damian, REITERER Gabriel, AUGSCHOELL Sebastian	Italy	ITA	216	121 22-55-38- 6	95 28-35-22-10
6.	Tschechien SODOMKA Vladimir, STRNAD Jan, HOFFMANN Martin, VESELÝ Josef	Czech Republic	CZE	209	118 32-50-26-10	91 38-25-20- 8
7.	Slowenien STRNAD Alin, OBLAK David, STRNAD Žan, GERATIC Klemen	Slovenja	SLO	199	93 36-39-14- 4	106 36-32-32- 6
8.	Finnland HYVOENNEN Erika, AGLASSINGER Alexander, HEDBERG Toni, REHMONEN Tiia	Finland	FIN	181	88 30-40-10- 8	93 46-29-12- 6
9.	Weißrussland KHMIALINSKI Dzimistry, VALUIKA Igor, PATSKO Anton, BELIAMUK Yauheni	Belarus	BLR	180	96 24-42-12-18	84 22-24-32- 6
10.	Frankreich GONZALES Tom, CHABAUD Clarisse, MATHY Paul, MATHY Vincent	France	FRA	145	63 20-35- 8- 0	82 24-30-28- 0
11.	Polen MARYNIUK Bartosz, BIENKOWSKI Karol, WISNIEWSKI Piotr, TYMON Jakub	Poland	POL	144	72 12-24-26-10	72 16-20-22-14

Wettbewerbsleiter

Karl Rosenberger, IFI-Vizepräsident für Sport

Schiedsrichter

Anneliese Schötzer (ITA) - Michael Carlsson (GER) - Christian Teubl (GER)

Rechenbüro

Christian Rimsl (GER), IFI-Wertungsbüro



5. Weltmeisterschaft der Juniorin und Junioren
54. offene Europameisterschaft der Jugend
im Mannschaftsspiel, Zielwettbewerb
und Weitenwettbewerb
Vom 20.02. bis 24.02.2018 in Amstetten (AUT)
Durchführer: Niederösterreichischer Eisstocksportverband (NÖEV)



International Federation Icestocksport | Postbox 240631 | D-68176 Mannheim | info@eisstock.org | www.eisstock.org

Zielwettbewerb Ergebnisliste - U23 männlich Teamwertung

Platz	Name	Land	Nation	Gesamt	Runde 1	Runde 2
1.	Österreich GAMPER Stefan, SCHARRER Martin, WEINGARTMANN Mario, GLAVANOVITS Stefan	Austria	AUT	300	152 36-60-46-10	148 36-52-44-16
2.	Italien NIEDERMAIR Florian, SCHWARZ Fabian, EDER Fabian, PRANTL Dominik	Italy	ITA	282	142 56-42-34-10	140 36-52-42-10
3.	Deutschland THURNER Stefan, SCHMUDERER Thomas, ZELLMAYER Stefan, ANETZBERGER Stefan	Germany	GER	273	139 46-35-38-20	134 42-40-50- 2
4.	Slowenien ROŠKAR Anne Marie, GERATI? Petra, ROŠKAR Rok, SIMIC Matej	Slovenja	SLO	238	119 44-37-28-10	119 24-37-50- 8
5.	Brasilien SIMIANER Igor, KAUFMANN Kuis, JUNG Daniel, PRETZEL Laura	Brasil	BRA	228	94 24-50- 8-12	134 28-40-48-18
6.	Litauen ZUKAUSKAS Skirmantas, ZUKAUSKAS Domantas, BUZAS Justinas, JONUSKA Daumantas	Lithuania	LTU	226	115 24-47-26-18	111 38-47-16-10
7.	Schweiz BASS Orlando, BUCHS Klemens, STREUN Simon, MARTIN Sebastian	Switzerland	SUI	191	104 32-32-28-12	87 28-35- 0-24
8.	Tschechien PÁRTLOVÁ Markéta, CECH Josef, MATAŠOVSKÝ Pavel, PÁRTLOVÁ Karolina	Czech Republic	CZE	133	69 24-29-10- 6	64 14-24-18- 8
9.	Frankreich BIZET Robin, HELSON Hippolyte, CHABAUD Baptiste, DUCHENE Jorrys	France	FRA	132	70 22-32- 8- 8	62 28-22-12- 0
10.	Weißrussland KOTELEV Denis, KAPCHONAU Jlya, DVORAU Nicolaj, SKHARCHUK Vadim	Belarus	BLR	114	55 14-17-20- 4	59 26-19-12- 2

Zielwettbewerb Ergebnisliste - U23 weiblich Teamwertung

Platz	Name	Land	Nation	Gesamt	Runde 1	Runde 2
1.	Deutschland ZIMMERMANN Bettina, WINDMEISSER Julia, GOTZLER Verena, BRANDMUELLER Regina	Germany	GER	339	172 42-60-42-28	167 46-55-48-18
2.	Italien DEZINI Nadia, KNOLL Franziska, ENDERLE Sophie, EDER Melanie	Italy	ITA	246	130 50-32-20-28	116 32-50-24-10
3.	Österreich SCHMUTZER Sophie, STEINER Simone, TRIENDL Katharina, OMELKO Julia	Austria	AUT	240	118 44-34-30-10	122 46-34-30-12
4.	Tschechien PÁRTLOVÁ Markéta, PÁRTLOVÁ Karolina, BAIGEROVÁ Gabriela, MATAŠOVSKÁ Tereza	Czech Republic	CZE	195	125 44-27-22-32	70 24-30-16- 0
5.	Weißrussland MARMOLUK Katya, VERASKSA Yulia, SHAPIATUKHA Veronika, NAVARAI Liza	Belarus	BLR	179	111 32-35-30-14	68 8-42-18- 0
6.	Finnland HYVOENNEN Erika, STENBERG Annika, REHMENON Tiia, nicht besetzt	Finland	FIN	103	46 20-10-16- 0	57 36-11-10- 0

Wettbewerbsleiter

Karl Rosenberger, IFI-Vizepräsident für Sport

Schiedsrichter

Anneliese Schötzer (ITA) - Michael Carlsson (GER) - Christian Teubl (GER)

Rechenbüro

Christian Rimsl (GER), IFI-Wertungsbüro



5. Weltmeisterschaft der Juniorin und Junioren
54. offene Europameisterschaft der Jugend
im Mannschaftsspiel, Zielwettbewerb
und Weitenwettbewerb
Vom 20.02. bis 24.02.2018 in Amstetten (AUT)
Durchführer: Niederösterreichischer Eisstocksportverband (NÖEV)



International Federation Icestocksport | Postbox 240631 | D-68176 Mannheim | info@eisstock.org | www.eisstock.org

Mannschaftsspiel Ergebnisliste U16

Rang	Mannschaft	Nation	Punkte	Quotient	Stockpunkte
1.	Deutschland/Germany GREIL Fabian, HORNBERGER Daniel, BUCHAUER Manuel, MOHR Maximilian, SEDLMAIER Christoph	GER	18 : 2	8,459	313 : 37
2.	Österreich/Austria REGENFELDER Michael, PAAR Florian, WADE Kilian, TRAUWIESER Philipp, GFÄLLER Maximilian	AUT	18 : 2	5,073	279 : 55
3.	Italien/Italy OBERKOFER Jonas, DEZINI Nadya, STOLZLECHNER Andreas, DEGASPERI Tobias, MUMELTER Georg	ITA	12 : 8	1,368	171 : 125
4.	Weißrussland/Belarus UDOT Ruslan, PASHKOVICH Nikita, KANYSTIN Vadim, VOITYUK Dzimistry	BLR	4 : 16	0,322	78 : 242
5.	Polen/Poland ZAJACZKOWSKA Karolina, KORZENIEWSKA Agata, ZMINEZUK Piotr, ZADLO Jakub	POL	4 : 16	0,316	78 : 247
6.	Tschechien/Czech Republic MATASOVSKÁ Tereza, MATASOVSKÝ Václav, HESOUN Adam, MACH Radim, KUDEJ Tomas	CZE	4 : 16	0,223	61 : 274

Mannschaftsspiel Ergebnisliste U19

Rang	Mannschaft	Nation	Punkte	Quotient	Stockpunkte
1.	Deutschland/Germany THURNER Christian, EMPL Stefan, SABO Noel, PFEFFER Matthias, STEINBERGER Andreas	GER	20 : 2	7,442	320 : 43
2.	Österreich/Austria SCHNEIDER Christopher, MAIERHOFER Christoph, KOLB Philipp, SOLBÖCK Jakob, KARL Markus	AUT	20 : 2	6,125	294 : 48
3.	Litauen/Lithuania BUZAS Justinas, ZUKAUSKAS Domantas, KAZLAUSKAS Egidijus, ZUKAUSKAS Skirmantas, JONUSKA Daumantas	LTU	16 : 6	2,307	233 : 101
4.	Brasilien/Brazil KAUFMANN Luis Eduardo, SIMIANER Igor, PREEZEL Laura Elisa, WEBER Ana Carolina, GASSEN Sofia Cristine	BRA	16 : 6	1,561	206 : 132
5.	Italien/Italy DENICOLÒ Damian, REITERER Gabriel, AUGSCHOELL Sebastian, REITERER Matthias, EDER Fabian	ITA	14 : 8	2,052	238 : 116
6.	Australien/Australia STOEGHOFER Jesse, BORIS Christian, STOEGHOFER Perry, STOEGHOFER Richard, STOEGHOFER Mark	AUS	10 : 12	0,953	163 : 171
7.	Weißrussland/Belarus VALUIKA Ihar, KHMIALINSKI Dzimistry, PATSKO Anton, BELIAMUK Evgeni	BLR	10 : 12	0,851	149 : 175
8.	Finnland/Finland AGLASSINGER Alexander, HEDBERG Toni, HYVOENNEN Erika, REHMONEN Tiia, HYVOENNEN Mika	FIN	9 : 13	0,557	122 : 219
9.	Tschechien/Czech Republic STRNAD Jan, HOFFMANN Martin, BAIGEROVÁ Gabriela, SODOMKA Vladimir, VESELÝ Josef	CZE	8 : 14	0,702	132 : 188
10.	Slowenien/Slovenja STRNAD Zan, OBLAK David, STRNAD Alin, KERMEL Rok, GERATIC Klemen	SLO	6 : 16	0,428	107 : 250
11.	Polen/Poland MARYNIUK Bartosz, WISNIEWSKI Piotr, BIENKOWSKI Karol, TYMON Kuba	POL	3 : 19	0,261	78 : 299
12.	Frankreich/France CHABAUD Clarisse, GONZALES Tom, MATHY Paul, MATHY Vincent	FRA	0 : 22	0,110	37 : 337

Mannschaftsspiel Ergebnisliste U23

Rang	Mannschaft	Nation	Punkte	Quotient	Stockpunkte
1.	Deutschland/Germany THURNER Stefan, ZELLERMAYER Stefan, SCHMIED Josef, LECHLE Florian, LINDNER Michael	GER	27 : 1	4,519	357 : 79
2.	Österreich/Austria GAMPER Stefan, SCHARRER Martin, WEINGARTMANN Mario, SCHWARZL Martin, FILLAFER Benjamin	AUT	24 : 4	6,733	404 : 60
3.	Schweiz/Switzerland BUCHS Klemens, MARTIN Sebastian, BASS Orlando, STREUN Simon, COTTI Nicla	SUI	16 : 12	1,179	224 : 190
4.	Italien/Italy KNOLL Franziska, SCHWARZ Fabian, PRANTL Dominik, EDER Melanie, ENDERLE Sophia	ITA	15 : 13	1,235	247 : 200
5.	Tschechien/Czech Republic CECH Josef, PÁRTLOVÁ Markéta, PÁRTLOVÁ Karolina, MATASOVSKÝ Pavel	CZE	12 : 16	1,262	241 : 191
6.	Slowenien/Slovenja ROSKAR Anne Marie, GERATIC Petra, ROSKAR Rok, SIMIC Matej	SLO	10 : 18	0,658	185 : 281
7.	Weißrussland/Belarus SKHARCHUK Vadim, DVORAU Nicolaj, KOTELEV Denis, KAPCHONAU Jlya	BLR	8 : 20	0,333	126 : 378
8.	Frankreich/France HELSON Hippolyte, BIZET Robin, CHABAUD Baptiste, DUCHENE Jorrys	FRA	0 : 28	0,112	51 : 456

Wettbewerbsleiter

Karl Rosenberger, IFI-Vizepräsident für Sport

Schiedsrichter

Anneliese Schötzer (ITA) - Michael Carlsson (GER) - Christian Teubl (GER)

Rechenbüro

Christian Rims (GER), IFI-Wertungsbüro







54.EM Jugend Weitenbewerb - Jugend U16

Organizer International Federation Icestocksport - IFI
Operator NÖEV im Auftrag des BÖE
Venue Stocksporthalle Winklarn
Game Day 2018-02-23



Eisstock WM
Amstetten-Winklarn

End Result - Single Evaluation

#	Name	Country	Start Number	Distance	DG1	DG2	DG3	DG4	DG5	Spd.
1	Neubauer Peter	AUT 	6	128.82	119.27	128.82	108.51	113.68	124.14	59.78
2	Späth Alexander	GER 	5	117.65	114.21	105.79	117.65	116.43	114.26	58.75
3	Sommerer Sebastian	AUT 	4	112.21	112.21	109.87	109.85	0.00	111.10	55.73
4	Simon Bastian	GER 	3	110.82	105.10	109.32	110.40	109.17	110.82	78.47
5	Weichinger Marco	AUT 	2	100.42	96.85	93.41	100.42	93.63	95.15	54.01
6	Hofer Julian	AUT 	1	79.24	70.18	68.30	69.13	79.24	62.21	45.98

It was shot with the outsole schwarz.





54.EM Jugend Weitenbewerb - Jugend U16 (Team)

Organizer International Federation Icestocksport - IFI
Operator NÖEV im Auftrag des BÖE
Venue Stocksporthalle Winklarn
Game Day 2018-02-22



Eisstock WM
Amstetten-Winklarn

End Result - Team Evaluation




Maximum Values					
Rank	Country	Name	Spd.	Distance	Score
1	AUT 	Neubauer Peter	61.14	118.99	332.84
		Sommerer Sebastian	55.49	112.81	
		Weichinger Marco	53.16	101.04	
		Hofer Julian	46.13	85.50	
2	GER 	Späth Alexander	57.23	115.32	305.10
		Simon Bastian	56.00	109.68	
		Jonscher Benedikt	45.77	80.10	
		Gottsmich Simon	44.37	76.48	
3	AUS 	Stoeghofer Perry	48.12	82.90	216.93
		Boris Christian	44.29	69.85	
		Stoeghofer Mark	41.39	64.18	
		Stoeghofer Richard	41.76	63.85	
4	ITA 	Unterberger Hannes	43.06	73.06	202.47
		Gögele Daniel	40.97	65.24	
		Kofler Gabriel	40.54	64.17	
		Reich Franz	39.33	60.37	

Michael Carlsson Christian Teubl
Referee

Rosenberger Karl
Director ID

Aigner Lukas
Secretary

Maximum Values

Rank	Coun try	Name	Spd.	Distance	Score
5	POL 	Żądło Jakub	47.76	80.86	80.86
6	BLR 	Pashkovich Nikita	42.70	68.06	68.06
7	NAM 	Harmse Cobus	42.25	65.43	65.43

It was shot with the outsole schwarz.

54.EM Jugend Weitenbewerb - Jugend U16 (Team)

Organizer International Federation Icestocksport - IFI
Operator NÖEV im Auftrag des BÖE
Venue Stocksporthalle Winklarn
Game Day 2018-02-22



Eisstock WM
Amstetten-Winklarn



End Result - Single Evaluation

#	Name	Country	Start Number	Distance	DG1	DG2	DG3	DG4	DG5	Spd.
1	Neubauer Peter	AUT	1	118.99	118.99	0.00	113.68	100.76	113.86	61.14
2	Späth Alexander	GER	9	115.32	0.00	115.32	0.00	0.00	93.99	57.23
3	Sommerer Sebastian	AUT	8	112.81	112.81	104.79	110.70	102.46	0.00	55.49
4	Simon Bastian	GER	5	109.68	102.66	109.68	107.69	0.00	98.61	56.00
5	Weichinger Marco	AUT	12	101.04	101.04	87.01	0.00	92.21	91.93	53.16
6	Hofer Julian	AUT	16	85.50	85.50	84.52	76.63	67.26	74.09	46.13
7	Stoeghofer Perry	AUS	7	82.90	79.45	63.57	0.00	67.36	82.90	48.12
8	Żądło Jakub	POL	4	80.86	80.86	0.00	73.45	0.00	0.00	47.76
9	Jonscher Benedikt	GER	13	80.10	75.83	75.83	70.78	0.00	80.10	45.77
10	Gottsmich Simon	GER	17	76.48	76.48	73.47	0.00	0.00	63.92	44.37
11	Unterberger Hannes	ITA	18	73.06	0.00	58.75	62.00	65.69	73.06	43.06
12	Boris Christian	AUS	15	69.85	67.15	69.85	0.00	66.16	56.95	44.29
13	Pashkovich Nikita	BLR	3	68.06	65.57	0.00	68.06	67.07	0.00	42.70
14	Harmse Cobus	NAM	2	65.43	0.00	65.43	0.00	0.00	50.99	42.25
15	Gögele Daniel	ITA	10	65.24	0.00	60.32	63.98	59.07	65.24	40.97
16	Stoeghofer Mark	AUS	19	64.18	61.24	59.95	64.18	61.65	56.32	41.39
17	Kofler Gabriel	ITA	6	64.17	60.39	64.17	0.00	62.95	59.97	40.54

Michael Carlsson Christian Teubl
Referee

Rosenberger Karl
Director ID

Aigner Lukas
Secretary

#	Name	Country	Start Number	Distance	DG1	DG2	DG3	DG4	DG5	Spd.
18	Stoeghofer Richard	AUS 	11	63.85	55.76	57.24	61.82	62.07	63.85	41.76
19	Reich Franz	ITA 	14	60.37	0.00	58.18	52.15	57.54	60.37	39.33

It was shot with the outsole schwarz.

54.EM Jugend Weitenbewerb - Jugend U19

Organizer International Federation Icestocksport - IFI
Operator NÖEV im Auftrag des BÖE
Venue Stocksporthalle Winklarn
Game Day 2018-02-23



Eisstock WM
Amstetten-Winklarn

End Result - Single Evaluation

#	Name	Country	Start Number	Distance	DG1	DG2	DG3	DG4	DG5	Spd.
1	Späth Michael	GER	5	125.37	117.27	125.37	111.74	0.00	111.85	57.62
2	Neubauer Peter	AUT	6	122.04	116.34	118.50	115.70	122.04	108.84	59.35
3	Denicolò Damian	ITA	1	112.09	98.13	112.09	108.63	107.24	101.73	54.98
4	Spendl Julian	AUT	2	109.65	107.23	0.00	108.62	109.65	106.16	55.52
5	Haberler Bernhard	AUT	4	107.84	103.05	107.84	0.00	0.00	97.30	53.72
6	Simon Bastian	GER	3	105.11	88.00	105.11	93.29	100.65	102.57	52.17

It was shot with the outsole schwarz.





54.EM Jugend Weitenbewerb - Jugend U19 (Team)

Organizer International Federation Icestocksport - IFI
Operator NÖEV im Auftrag des BÖE
Venue Stocksporthalle Winklarn
Game Day 2018-02-22



Eisstock WM
Amstetten-Winklarn




End Result - Team Evaluation

Maximum Values					
Rank	Country	Name	Spd.	Distance	Score
1	AUT 	Neubauer Peter	57.75	114.94	325.48
		Haberler Bernhard	54.48	107.11	
		Spendl Julian	54.78	103.43	
		Sommerer Sebastian	51.84	98.66	
2	GER 	Späth Michael	58.82	112.62	315.82
		Simon Bastian	50.90	104.62	
		Michl Lukas	53.43	98.58	
		Purucker Janik	51.66	94.65	
3	ITA 	Denicolò Damian	54.04	100.12	254.50
		Aufderklamm Fabian	45.64	79.83	
		Reiterer Gabriel	44.57	74.55	
		Gasser Alexander	42.98	64.55	
4	BLR 	Kotelev Denis	51.02	83.49	212.61
		Sakharchuk Vadim	41.57	65.50	
		Dvorau Nicolaj	40.90	63.62	

Michael Carlsson Christian Teubl
Referee

Rosenberger Karl
Director ID

Aigner Lukas
Secretary

Maximum Values					
Rank	Country	Name	Spd.	Distance	Score
5	FRA 	Mathy Paul	36.64	56.63	135.73
		Gonzales Tom	31.26	40.58	
		Mathy Vincent	32.32	38.52	
6	FIN 	Aglassinger Alexander	45.09	73.30	127.00
		Hedberg Toni	36.66	53.70	
7	AUS 	Stoeghofer Jesse	44.87	74.62	74.62

It was shot with the outsole schwarz 23 L.

54.EM Jugend Weitenbewerb - Jugend U19 (Team)

Organizer International Federation Icestocksport - IFI
Operator NÖEV im Auftrag des BÖE
Venue Stocksporthalle Winklarn
Game Day 2018-02-22



Eisstock WM
Amstetten-Winklarn






End Result - Single Evaluation

#	Name	Country	Start Number	Distance	DG1	DG2	DG3	DG4	DG5	Spd.
1	Neubauer Peter	AUT	5	114.94	101.13	114.94	99.28	113.78	0.00	57.75
2	Späth Michael	GER	3	112.62	102.09	112.62	104.99	106.08	103.94	58.82
3	Haberler Bernhard	AUT	11	107.11	89.94	104.34	96.25	107.11	104.82	54.48
4	Simon Bastian	GER	9	104.62	71.38	81.61	104.62	95.43	0.00	50.90
5	Spendl Julian	AUT	16	103.43	93.34	103.43	95.04	0.00	94.97	54.78
6	Denicolò Damian	ITA	6	100.12	0.00	94.97	100.12	0.00	93.23	54.04
7	Sommerer Sebastian	AUT	20	98.66	77.09	91.08	92.78	93.37	98.66	51.84
8	Michl Lukas	GER	19	98.58	97.60	97.34	98.19	0.00	98.58	53.43
9	Purucker Janik	GER	14	94.65	89.54	86.44	92.04	84.14	94.65	51.66
10	Kotelev Denis	BLR	18	83.49	80.80	83.49	0.00	77.56	80.60	51.02
11	Aufderklamm Fabian	ITA	12	79.83	0.00	73.80	74.86	79.83	77.07	45.64
12	Stoeghofer Jesse	AUS	2	74.62	74.62	0.00	67.09	67.76	0.00	44.87
13	Reiterer Gabriel	ITA	21	74.55	67.31	71.96	67.13	67.86	74.55	44.57
14	Aglassinger Alexander	FIN	1	73.30	65.09	73.30	65.31	70.58	0.00	45.09
15	Sakharchuk Vadim	BLR	7	65.50	60.86	63.57	65.50	63.34	53.62	41.57
16	Gasser Alexander	ITA	17	64.55	0.00	0.00	39.02	64.55	61.64	42.98

Michael Carlsson Christian Teubl
Referee

Rosenberger Karl
Director ID

Aigner Lukas
Secretary

#	Name	Country	Start Number	Distance	DG1	DG2	DG3	DG4	DG5	Spd.
17	Dvorau Nicolaj	BLR 	13	63.62	0.00	54.48	63.62	61.94	63.39	40.90
18	Mathy Paul	FRA 	4	56.63	45.60	56.63	49.66	39.18	42.98	36.64
19	Hedberg Toni	FIN 	8	53.70	42.56	40.90	53.70	48.65	0.00	36.66
20	Gonzales Tom	FRA 	15	40.58	0.00	32.07	40.58	0.00	40.02	31.26
21	Mathy Vincent	FRA 	10	38.52	0.00	0.00	38.26	30.04	38.52	32.32

It was shot with the outsole schwarz 23 L.

05.WM Junioren Weitenbewerb - Junioren U23

Organizer International Federation Icestocksport - IFI
Operator NÖEV im Auftrag des BÖE
Venue Stocksporthalle Winklarn
Game Day 2018-02-23



Eisstock WM
Amstetten-Winklarn

End Result - Single Evaluation

#	Name	Country	Start Number	Distance	DG1	DG2	DG3	DG4	DG5	Spd.
1	Schätzl Markus	GER	6	126.70	117.12	126.70	120.15	0.00	112.06	63.90
2	Späth Michael	GER	5	120.60	114.07	111.07	0.00	114.04	120.60	57.11
3	Vaitl Max	GER	3	116.89	114.26	0.00	112.03	116.89	102.01	57.02
4	Anzinger Alexander	GER	4	115.32	101.85	115.32	99.38	104.19	105.27	55.10
5	Spendl Julian	AUT	2	114.99	108.14	100.62	113.33	105.86	114.99	56.76
6	Haberler Bernhard	AUT	1	109.90	105.24	102.08	0.00	100.77	109.90	55.16

It was shot with the outsole schwarz.





05.WM Junioren Weitenbewerb - Junioren U23 (Team)

Organizer International Federation Icestocksport - IFI
Operator NÖEV im Auftrag des BÖE
Venue Stocksporthalle Winklarn
Game Day 2018-02-22



Eisstock WM
Amstetten-Winklarn

End Result - Team Evaluation

Maximum Values					
Rank	Country	Name	Spd.	Distance	Score
1	GER 	Schätzl Markus	64.42	119.14	343.64
		Späth Michael	57.54	113.75	
		Anzinger Alexander	55.08	110.75	
		Vaitl Max	57.11	106.33	
2	AUT 	Spendl Julian	54.41	106.03	314.27
		Haberler Bernhard	54.45	105.42	
		Dultinger David	52.97	102.82	
		Stockmaier Martin	54.07	99.94	
3	ITA 	Denicolò Damian	53.91	100.00	263.30
		Weissteiner David	46.46	81.84	
		Nidermair Michael	47.36	81.46	
		Stanger Fabian	45.89	75.63	
4	BLR 	Kotelev Denis	50.18	89.77	234.66
		Kapchonau Jlya	46.43	74.88	
		Dvorau Nicolaj	41.42	70.01	
		Sakharchuk Vadim	40.43	61.77	

Michael Carlsson Christian Teubl
Referee

Rosenberger Karl
Director ID

Naderer Christoph
Secretary

Maximum Values

Rank	Coun try	Name	Spd.	Distance	Score
5	BRA 	Kaufmann Luis Eduardo	45.72	74.59	203.70
		Simianer Igor	41.57	68.64	
		Jung Daniel	39.86	60.47	
6	FRA 	Duchene Jorrys	43.33	61.96	165.33
		Chabaud Baptiste	39.86	61.15	
		Helson Hippolyte	35.28	42.22	
		Bizet Robin	29.46	38.80	

05.WM Junioren Weitenbewerb - Junioren U23 (Team)

Organizer International Federation Icestocksport - IFI
Operator NÖEV im Auftrag des BÖE
Venue Stocksporthalle Winklarn
Game Day 2018-02-22



Eisstock WM
Amstetten-Winklarn







End Result - Single Evaluation

#	Name	Country	Start Number	Distance	DG1	DG2	DG3	DG4	DG5	Spd.
1	Schätzl Markus	GER	1	119.14	105.86	105.08	111.35	119.14	104.18	64.42
2	Späth Michael	GER	7	113.75	113.38	0.00	109.64	107.16	113.75	57.54
3	Anzinger Alexander	GER	19	110.75	103.88	99.00	101.04	104.37	110.75	55.08
4	Vaitl Max	GER	13	106.33	101.87	105.56	106.33	0.00	98.87	57.11
5	Spendl Julian	AUT	11	106.03	95.99	0.00	106.03	104.90	102.99	54.41
6	Haberler Bernhard	AUT	5	105.42	87.40	0.00	104.50	99.45	105.42	54.45
7	Dultinger David	AUT	22	102.82	87.94	95.91	0.00	88.68	102.82	52.97
8	Denicolò Damian	ITA	6	100.00	93.42	0.00	100.00	93.95	0.00	53.91
9	Stockmaier Martin	AUT	17	99.94	99.94	95.62	87.03	93.44	98.60	54.07
10	Kotelev Denis	BLR	8	89.77	72.88	89.77	68.44	74.19	70.58	50.18
11	Weissteiner David	ITA	18	81.84	74.96	45.37	76.06	75.07	81.84	46.46
12	Niedermair Michael	ITA	23	81.46	81.06	67.10	81.46	79.43	74.28	47.36
13	Stanger Fabian	ITA	12	75.63	75.38	68.89	68.79	72.70	75.63	45.89
14	Kapchonau Jlya	BLR	14	74.88	74.88	70.72	0.00	68.51	0.00	46.43
15	Kaufmann Luis Eduardo	BRA	9	74.59	70.90	74.59	0.00	59.16	0.00	45.72
16	Dvorau Nicolaj	BLR	20	70.01	57.07	49.64	65.35	70.01	66.25	41.42
17	Simianer Igor	BRA	15	68.64	54.63	68.64	61.76	62.85	0.00	41.57

Michael Carlsson Christian Teubl
Referee

Rosenberger Karl
Director ID

Naderer Christoph
Secretary

#	Name	Country	Start Number	Distance	DG1	DG2	DG3	DG4	DG5	Spd.
18	Duchene Jorrys	FRA 	4	61.96	57.74	61.96	0.00	0.00	0.00	43.33
19	Sakharchuk Vadim	BLR 	2	61.77	53.11	61.77	59.30	60.83	57.83	40.43
20	Chabaud Baptiste	FRA 	10	61.15	61.15	0.00	55.86	52.71	45.55	39.86
21	Jung Daniel	BRA 	3	60.47	0.00	58.74	60.47	0.00	0.00	39.86
22	Helson Hippolyte	FRA 	21	42.22	38.76	39.73	0.00	42.22	0.00	35.28
23	Bizet Robin	FRA 	16	38.80	38.80	0.00	31.02	32.14	35.94	29.46